

AUTOM

LINE 自動留言機器人

使用須知





AUTOM

軟體

https://autom.blueeyes.tw/

AUTOM

免費版

專業版

成效

用途

使用教學

常見問題

👍 下載免費的 LINE 自動留言機器人

🖥️ 安裝在 Windows 7/8/10 電腦

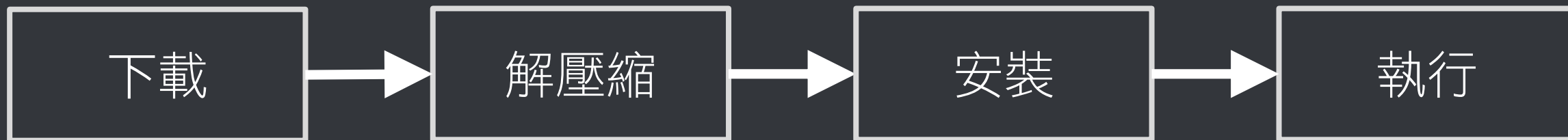
有感於在 LINE 裡擁有眾多朋友，每次都要一筆一筆留言，手指頭會非常痠。因此，懶惰的我們利用閒暇時間，開發了 LINE 自動留言機器人(AUTOM)，讓閒置中的電腦（像是晚上睡覺時）可以代為自動留言。


身為網路鄉民之一員，我們秉持著自由開放與互助分享的精神，將這套軟體免費授權給大家使用。軟體內會出現我們朋友的廣告，點一下就可以開始使用 LINE 自動留言機器人軟體了。



📥 下載免費的 LINE 自動留言機器人

🖥️ WINDOWS ONLY. 請在微軟視窗作業系統安裝使用





先跟你確認幾件事，確保機器人在
接下來的運作上不會有問題

請關閉這些

使用時，請關閉其他應用軟體。

因自動按讚機器人需要長時間工作，為避免程式執行時受到干擾而中斷，請關閉 Windows 背景排程工作，像是磁碟重組、定時掃毒、硬體檢查、Windows 或其他軟體自動更新等。

**使用時，請關閉任何在桌面上出現
訊息的軟體或背景服務。**

重要！最先做

圖資編輯

重要！

先做自訂圖資編輯，確保機器人能分辨正確圖像

首頁 留言庫 設定 測試

開啟

瀏覽器



關閉

自訂圖資編輯

(1) 搜尋LINE標誌 

(2) 測試下拉網頁

(3) 按讚測試



(4) 留言測試

如果你做過自訂圖資編輯，測試搜尋也正常找到，但開始工作時，重開瀏覽器就找不到 LINE 商標或未按讚，這可能是因為你的瀏覽器在渲染網頁圖片時會有變化。別擔心！只要你多做幾次自訂圖資編輯（原本的圖不要清除），狀況就會收斂。

FB Robot 程式參數

瀏覽器

滑鼠移動顯示

無 慢 快

網址

首頁

人氣動態

最新動態

螢幕解析度

設定螢幕解析度，寬 高

Windows字型項目大小

全部 100% 125% 150% 175% 200%

圖資辨識率

影像辨識正確率 百分比

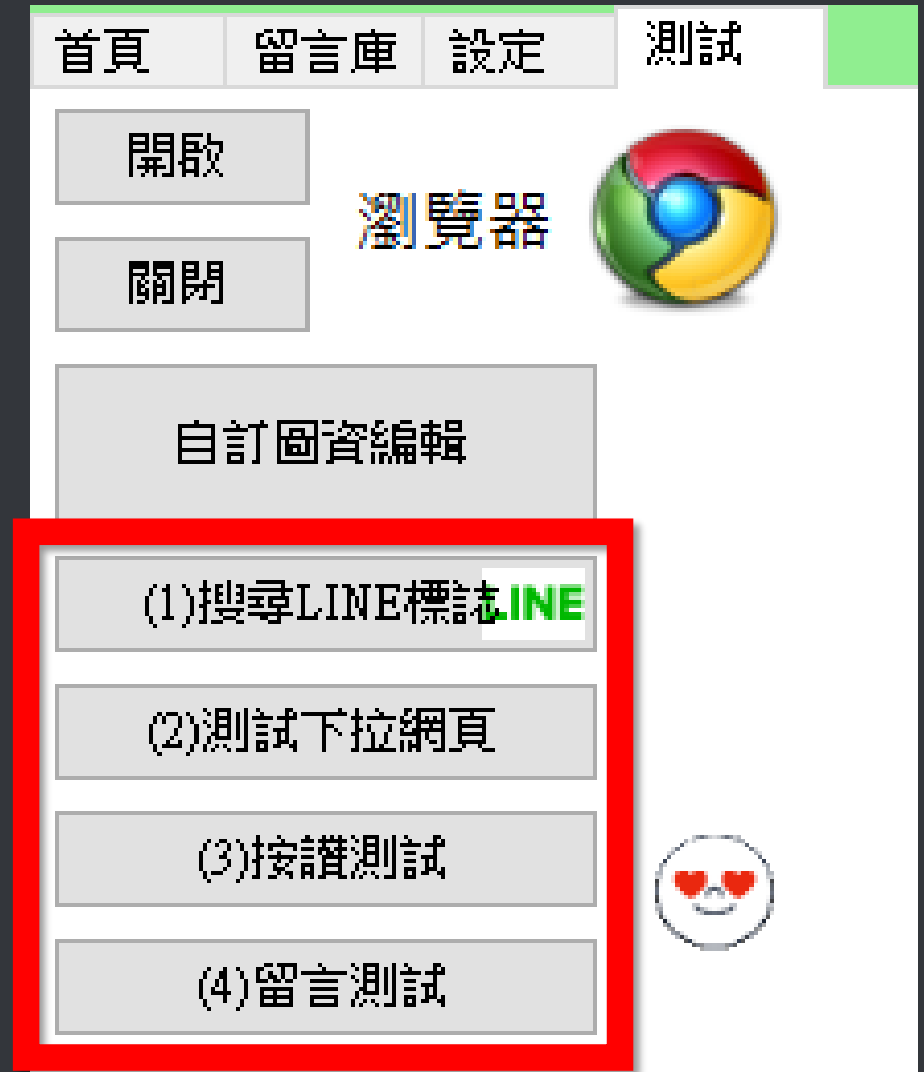
例如：長 寬 的影像圖檔

您也可以將影像辨識正確率調整為95%，可解決因瀏覽器重開時渲染造成圖資些微差異現象。

請先測試

圖像辨識自行測試

請先點擊【搜尋LINE】、【測試下拉網頁】、【按讚測試】、【留言測試】，確認滑鼠是否準確移動至正確位置。



解析度

在軟體中必須設定與電腦相同的解析度。

首頁

尋找設定

系統

顯示器

通知與動作

電源與睡眠

電池

儲存空間

平板電腦模式

多工

正在投影到此電腦

共用體驗

關於

顯示器

色彩

夜間光線 關閉

[夜間光線設定](#)

縮放與版面配置

變更文字、App 與其他項目的大小

100% (建議選項)

[自訂縮放](#)

解析度

1366 × 768 (建議選項)

方向

橫向

多部顯示器

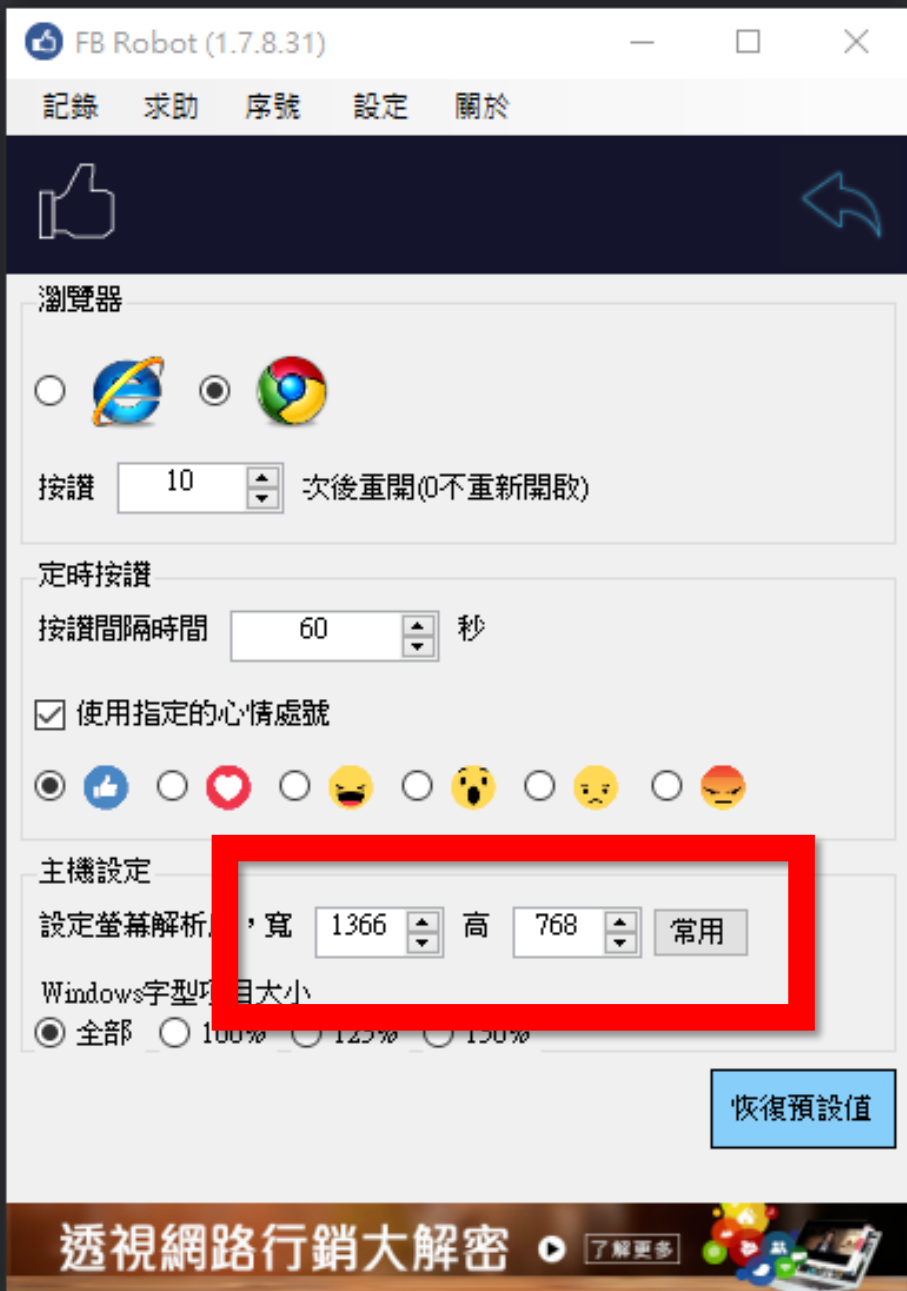
[連線到無線顯示器](#)

舊顯示器可能無法每次都自動連線。選取 [偵測] 以嘗試進行連線。

偵測

在控制台/顯示器
中，查看解析度

重要！



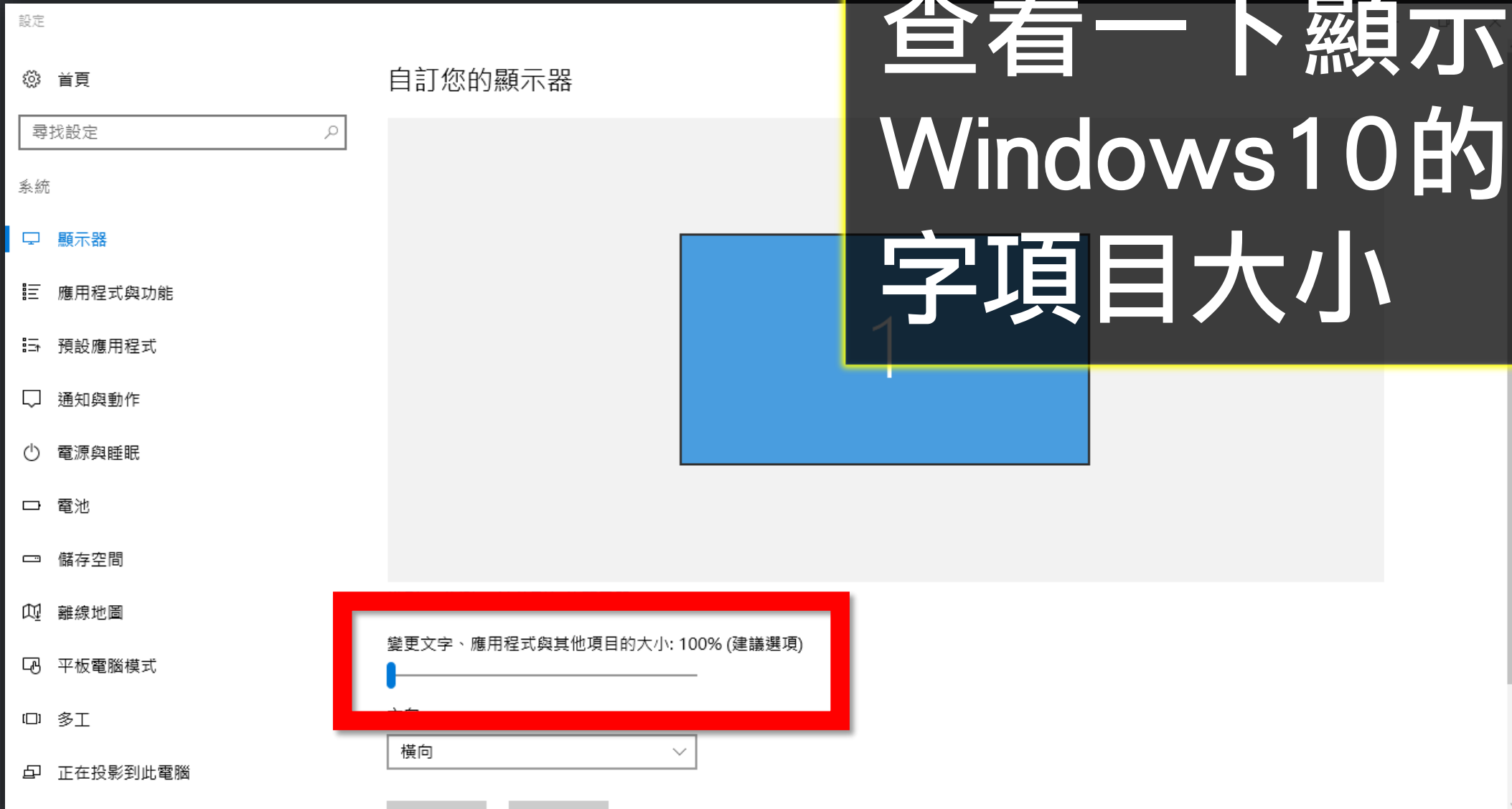
確認並修改軟體
設定中的螢幕解
析度，與您正在
使用的電腦相同

文字項目大小

設定文字項目大小為100%，可提高辨識度，如果您是高解析螢幕，亦不一定要求是100%。

但在軟體中要設定一致。

查看一下顯示器 Windows 10 的文 字項目大小



首頁

尋找設定

系統

- 顯示器
- 通知與動作
- 電源與睡眠
- 儲存空間
- 平板電腦模式
- 多工
- 正在投影到此電腦
- 共用體驗
- 關於

顯示器

色彩

夜間光線 關閉

[夜間光線設定](#)

縮放與版面配置

變更文字、App 與其他項目的大小

100% (建議選項)

[自訂縮放](#)

解析度

1920 × 1080 (建議選項)

方向

橫向

多部顯示器

[連線到無線顯示器](#)

舊顯示器可能無法每次都自動連線，選取 [偵測] 以嘗試進行連線。

偵測

[顯示卡內容](#)

查看一下顯示器 Windows 10 的文字 項目大小

控制台首頁

調整解析度

校正色彩

變更顯示器設定

調整 ClearType 文字

設定自訂文字大小 (DPI)

讓螢幕上的內容更容易閱讀

選擇下列其中一個選項，就可以變更螢幕上文字及其他項目的大小。若只要暫時放大螢幕的某個部分，請使用 [\[放大鏡\]](#) 工具。

小 - 100% (預設)(S)

中(M) - 125%

大(L) - 150%

預覽

查看一下顯示器
Windows 7 的 文
字項目大小

套用(A)



重要！

將【執行後縮小
介面】打勾，避
免程式頁面阻
擋，造成出錯

瀏覽器縮放

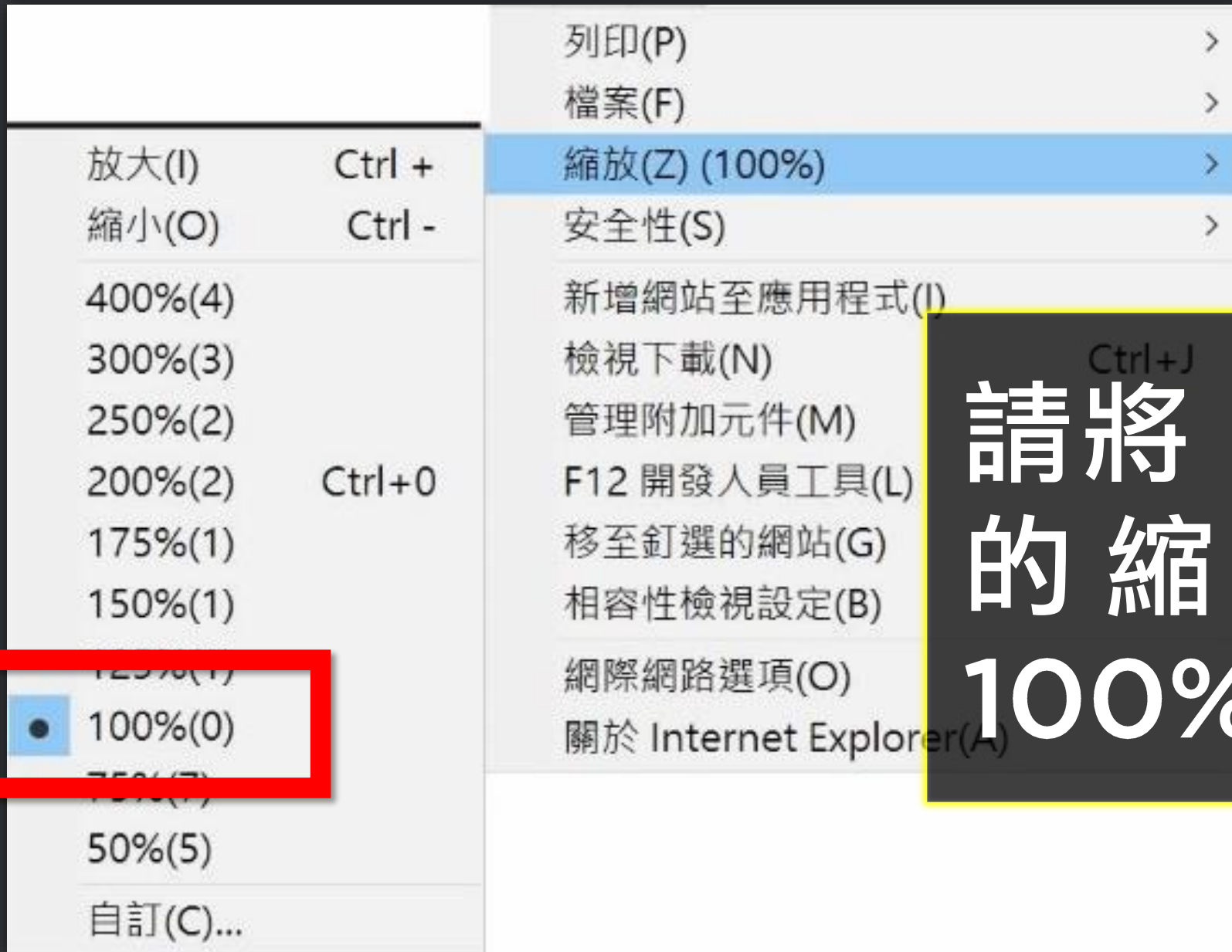
設定瀏覽器縮放比為100%，可提高辨識度

重要！



請將 Chrome 瀏覽器的縮放設定為 100%

重要！



請將 IE 瀏覽器的縮放設定為 100%

建議電腦等級

這只是建議，機器人軟體不需要高級電腦就可以運作，您可以直接安裝使用，大部分電腦都沒問題。

建議電腦等級如下：

- 1) 處理器：Intel Core i5
- 2) 記憶體：8GB RAM
- 3) 硬碟：SATA III 500GB
- 4) 作業系統：Windows 10
- 5) 螢幕解析度：1920x1080

移機反註冊

序號已經輸入A筆電，但又購買B筆電，請問能換電腦嗎？

可以的。你可以在舊電腦 FBLIKE 軟體的關於 → 反註冊解除序號綁定，然後在新電腦中重新註冊。

找回序號

序號弄丟了，請問能重新申請嗎？

可以的。請至以下網址找回序號

<https://goo.gl/EF1tJ6>